

# Masajeador Cervical

Modelo de control remoto

Masaje de 15 minutos todos los días, a cualquier hora, donde quieras y como desees.



Lea atentamente las instrucciones antes de usar.

## **Sugerencias**

1. Los menores de edad tienen prohibido usar este producto.
2. No utilice ni almacene este producto en los siguientes lugares: lugares con luz solar directa, lugares con alta temperatura y humedad, lugares con agua y lugares con mucho polvo.
3. Se recomienda usarlo de 2 a 3 veces al día (15 minutos por ciclo). No se recomienda usarlo varias veces seguidas.

## **Peligro (No utilizar con los siguientes dispositivos médicos)**

1. Dispositivos médicos electrónicos implantables, como marcapasos.
2. Dispositivos electrónicos médicos de soporte vital, como las máquinas de circulación extracorpórea.
3. Dispositivos electrónicos médicos como los electrocardiógrafos

Esto podría provocar el mal funcionamiento de estos dispositivos electrónicos médicos, poniendo potencialmente vidas en peligro.

## **Advertencia**

1. Si un paciente utiliza simultáneamente un dispositivo quirúrgico de alta frecuencia y este producto, las almohadillas de los electrodos pueden quemarse o el producto puede dañarse.
2. Cuando utilice este producto cerca de equipos de terapia de onda corta o microondas (a menos de 1 metro), la salida del producto puede ser inestable.
3. Durante el masaje, los electrodos deben colocarse lejos de heridas y cicatrices.
4. Durante el masaje, los electrodos no deben colocarse cerca del corazón en el pecho, ya que esto aumenta el riesgo de fibrilación auricular.
5. Recomendación de producto para un usuario.
6. Si utiliza el producto con otros usuarios, limpie los electrodos antes de usarlos. Al usar el producto, asegúrese de que los electrodos estén bien adheridos a la piel para un contacto uniforme.

7. Las almohadillas de electrodos de este producto tienen función de calentamiento. El uso prolongado de la función de calentamiento en la misma zona (más de 15 minutos) puede provocar quemaduras por baja temperatura.
8. Si experimenta alguna molestia durante o después del uso, suspenda su uso inmediatamente y consulte a un médico.
9. Este producto contiene una batería de litio. No lo desmonte, modifique, sumerja en agua ni arroje al fuego, ya que podría dañarse o explotar.

**Consulte a un médico antes de usar este producto en las siguientes situaciones; de lo contrario, podrían producirse accidentes o molestias físicas.**

1. Pacientes que están recibiendo tratamiento médico y que presentan anomalías físicas.
2. Pacientes con anomalías cardíacas o neurológicas
3. Pacientes con una temperatura corporal superior a 38 grados Celsius (fase febril)
4. Pacientes con enfermedades infecciosas
5. Pacientes con sensibilidad cutánea alterada o anomalías cutáneas.
6. Pacientes que actualmente toman medicamentos
7. Pacientes con presión arterial anormal
8. Pacientes que no pueden expresar libremente sus propios deseos
9. Pacientes que experimentan alteraciones sensoriales debido a trastornos circulatorios periféricos graves causados por afecciones como la diabetes.
10. Pacientes con alergias cutáneas a las almohadillas de electrodos de acero inoxidable

## **Consejo**

1. No lo utilice con otros dispositivos médicos ni con dos o más unidades de este producto, ya que esto puede causar náuseas o malestar.
2. No lo utilice para fines distintos al masaje descrito en el manual de instrucciones, de lo contrario podrían producirse accidentes o mal funcionamiento.

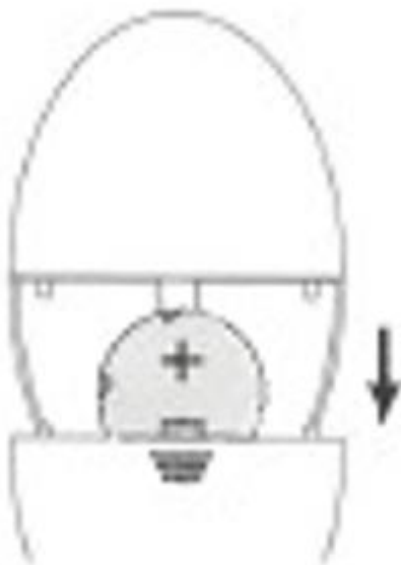
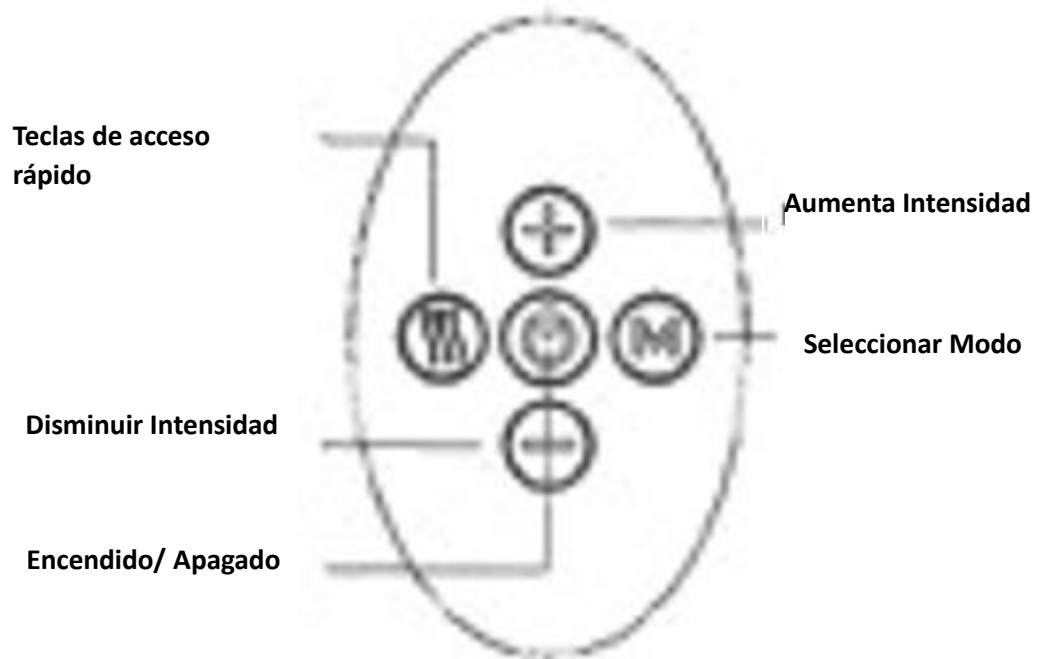
3. No utilice placas de electrodo con muescas o daños, ya que esto puede causar accidentes o mal funcionamiento.

4. No desmonte, repare ni modifique este producto sin autorización, ya que esto puede provocar un mal funcionamiento o una descarga eléctrica.

### Tabla de fallos de rendimiento del producto

Situación	Posibles causas y soluciones.
No se puede comenzar	La batería interna recargable está baja. Cárguela inmediatamente.
No se puede cargar o no aparece la pantalla de carga.	Por favor, confirme si el estado del interruptor del producto host se ve afectado. Por favor, compruebe que el host y el adaptador estén correctamente conectados
Parece normal pero no se siente nada	¿Están los electrodos en contacto directo con la piel? Ajuste su posición para asegurar que estén en contacto cercano con la piel.
	¿Hay algún objeto pesado, como ropa u otros objetos, entre los electrodos y la placa de presión? (Abra el objeto).
	¿Es posible ajustar la intensidad para aumentar la fricción?
	Es necesario ajustar los electrodos para asegurar que queden firmemente adheridos a la piel y evitar que se peguen.
¿El masaje dura demasiado? Esta vez, sugiero 15 minutos, dos veces al día.	
¿La presión del masaje es demasiado fuerte? Puede ajustarla a un nivel más bajo. ¿La intensidad del masaje es demasiado baja?, así que ajuste el nivel de masaje para aumentar la fuerza. Los electrodos del masajeador se ajustan para proporcionar la presión deseada sobre la piel.	
<b>Quienes presenten alergias cutáneas graves a los electrodos deberán someterse primero a tratamiento.</b>	
¿Sientes la piel seca por el frío? Usa una toalla húmeda para hidratar suavemente la zona afectada.	
¿Hay alguna herida abierta en la piel? No coloque los electrodos sobre la herida para masajearla.	
¿Están contaminadas las placas de los electrodos? Límpielas con aceite.	
¿La batería está baja? Si es así, cárguela.	

## Diagrama de control remoto



Primero, retire el control remoto hacia abajo y coloque la batería en la ranura correspondiente, asegurándose de que el terminal positivo de la batería esté orientado hacia arriba; luego, cierre el control remoto.

## Cómo utilizar el producto

1. Antes de usar, humedezca la superficie de la piel del área de la columna cervical, coloque el producto en el cuello, asegúrese de que las almohadillas de los electrodos estén en contacto cercano con la piel del área de la columna cervical y ajuste la posición del producto.
2. Encendido/apagado: Presione brevemente el botón de encendido para encender la luz indicadora de encendido y mantenga presionado el botón de encendido para apagar el producto.
3. Cambio de modo: Pulse brevemente el botón de encendido para cambiar de modo. Púselo una vez para cambiar del modo 1 al modo 2.
2. Pulse de nuevo para cambiar del modo 2 al modo 3, y así sucesivamente, hasta que el último modo vuelva al primero. (El producto tiene 10 modos: modo integral, modo acupuntura, modo martilleo, modo amasado, modo rodamiento, modo masaje, modo elevación y presión, modo relajante, modo raspado, modo acupresión, etc.)
4. Modo de compresión en caliente: Presione brevemente el botón de onda, presiónelo una vez para desactivar la compresión en caliente, presiónelo de nuevo para activarla y presiónelo otra vez para desactivarla.
5. Aumentar la intensidad del masaje: Pulse el botón 4 para aumentar la intensidad del masaje. Púselo una vez para aumentar la intensidad un nivel. El producto cuenta con un total de 19 niveles de intensidad ajustables.
6. Reducir la intensidad del masaje: Pulse brevemente el botón numérico para reducir la intensidad del masaje. Púselo una vez para reducir la intensidad un nivel. El nivel de intensidad más bajo es 1. En 0, no hay masaje.
7. Al cambiar de modo, la intensidad del masaje disminuirá al nivel 0. Presione el botón + para aumentar la intensidad del masaje después de cambiar de modo.

## **Atención**

1. Si experimenta alguna molestia al utilizar este producto, suspenda su uso inmediatamente.

2. Si experimenta alguna sensación inusual en su cuerpo o piel, deje de usar el producto inmediatamente.
3. No utilice dispositivos electrónicos durante el masaje, ya que esto puede provocar un mal funcionamiento de los mismos (por ejemplo, los relojes electrónicos pueden funcionar mal).
4. Si se produce alguna anomalía y el dispositivo no funciona correctamente, apáguelo inmediatamente y desconéctelo. De lo contrario, podría sobrecalentarse y provocar un cortocircuito, lo que podría provocar un accidente. Contacte con el servicio de atención al cliente para obtener ayuda.
5. No conecte ni desconecte el cable de carga USB con las manos mojadas, ya que esto puede causar un peligro de descarga eléctrica.
6. No se lo dé a niños o personas que no tengan la capacidad de expresarse, ya que esto puede causar fácilmente molestias físicas o accidentes.
7. No utilice el producto en áreas de alta temperatura, como baños o mientras se ducha, ya que esto puede provocar una fuerte descarga eléctrica y dañar el producto.
8. No lo use mientras duerme, ya que esto puede provocar un mal funcionamiento del dispositivo o que los electrodos se muevan a otras partes del cuerpo, lo que provoca molestias.
9. No lo utilice mientras conduce, ya que puede causar molestias físicas debido a una estimulación excesiva y provocar un accidente.
10. No deje las almohadillas de electrodos sobre la piel durante períodos prolongados, ya que esto puede causar inflamación de la piel.
11. No utilice cinturones, collares u otros objetos metálicos para entrar en contacto con las almohadillas de electrodos durante el masaje, de lo contrario podría recibir una fuerte descarga eléctrica.
12. No lo utilice en la misma zona durante un período prolongado (más de 30 minutos), ya que esto puede causar fatiga y malestar en el área masajead.
13. Use este producto correctamente, especialmente en la zona cervical, de forma simétrica en ambos lados. De lo contrario, podrían producirse accidentes o molestias físicas.
14. Al desconectar el cable de carga USB del producto, no tire del cable. En su lugar, sujete el conector y tire de él. De lo contrario, podría provocar una descarga eléctrica o dañar el producto.

15. Las almohadillas de electrodos del producto tienen función de calentamiento superficial. Los usuarios que no sean sensibles al calor o tengan tendencia a sobrecalentarse deben consultar a un médico antes de usarlo.

16. La superficie del electrodo se calentará durante el funcionamiento prolongado, lo cual es normal.

17. Se recomienda confirmar que los botones de la unidad principal funcionan correctamente antes de usarla.

18. Tras el primer uso, o si la batería se ha agotado después de un almacenamiento prolongado, siga el manual de instrucciones para cargar la batería y asegurarse de que funcione correctamente.

19. Al desechar este producto, hágalo de acuerdo con las normas de protección ambiental vigentes en la ciudad, ya que puede causar contaminación ambiental.

## **Parámetros técnicos**

Nombre del producto: Masajeador de cuello

Modelo de producto: F2+

Peso del producto: 100 g

Tensión de carga: CC 5 V

Tensión nominal: 3,7 V CC

Potencia nominal: 5

Temporizador de funcionamiento: 15 minutos

Dimensiones del producto: 150\*145\*45 mm

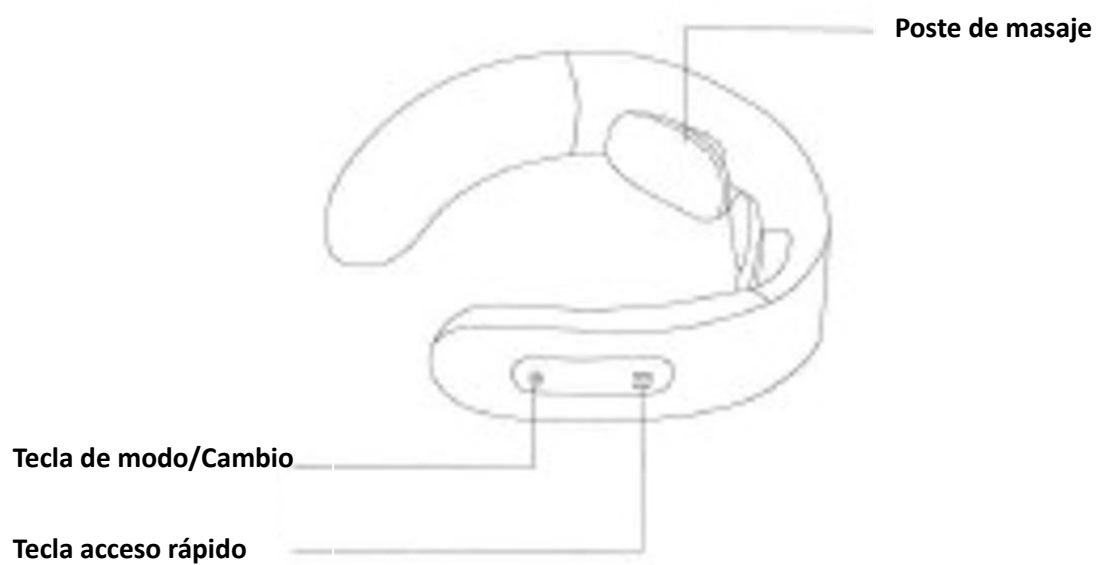
Corriente de carga: 500 mA

Norma de implementación: GB 4706.1-2005

GB 4706.10-2008

## **Diagrama del producto**





**Aumentar Intensidad**

**Disminuir Intensidad**

**Puerto de Carga**



